

ПОРЯДОК ПОДКЛЮЧЕНИЯ к FTP-серверу типографии

Для подключения к FTP-серверу необходимо:

1. Иметь на компьютере выделенную линию для выхода в Internet
2. Установить любой доступный Вам FTP-клиент. Рекомендуем использовать Total Commander. Программа не бесплатная. Где покупать выбирайте сами.

Настройте свой FTP-клиент. Для этого:

Шаг 1. Загляните в договор с типографией. В нем Вы обнаружите учетную запись и пароль на допуск к FTP. Если его нет, свяжитесь с менеджером коммерческого отдела и получите имя и пароль.

Адреса FTP-серверов ОАО «Советская Сибирь»

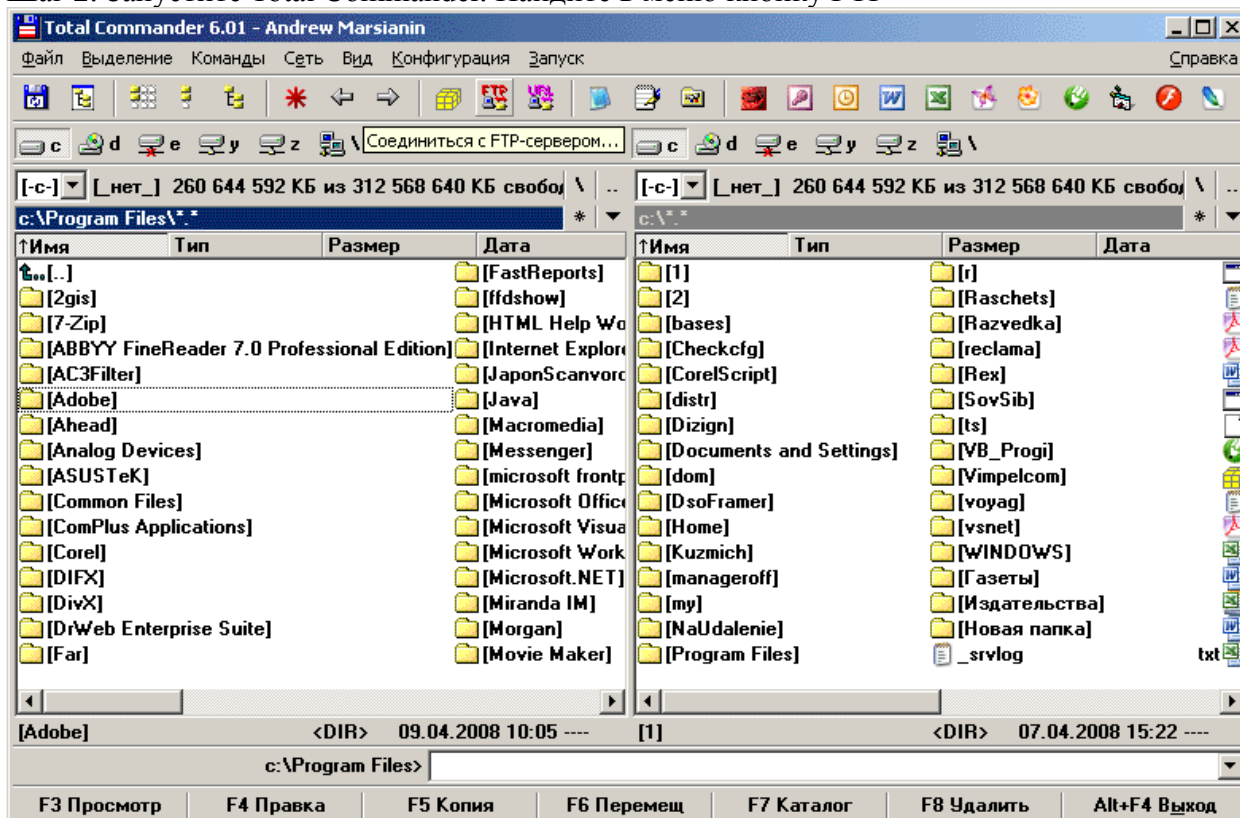
ftp.sovsib.ru

ftp2.sovsib.ru

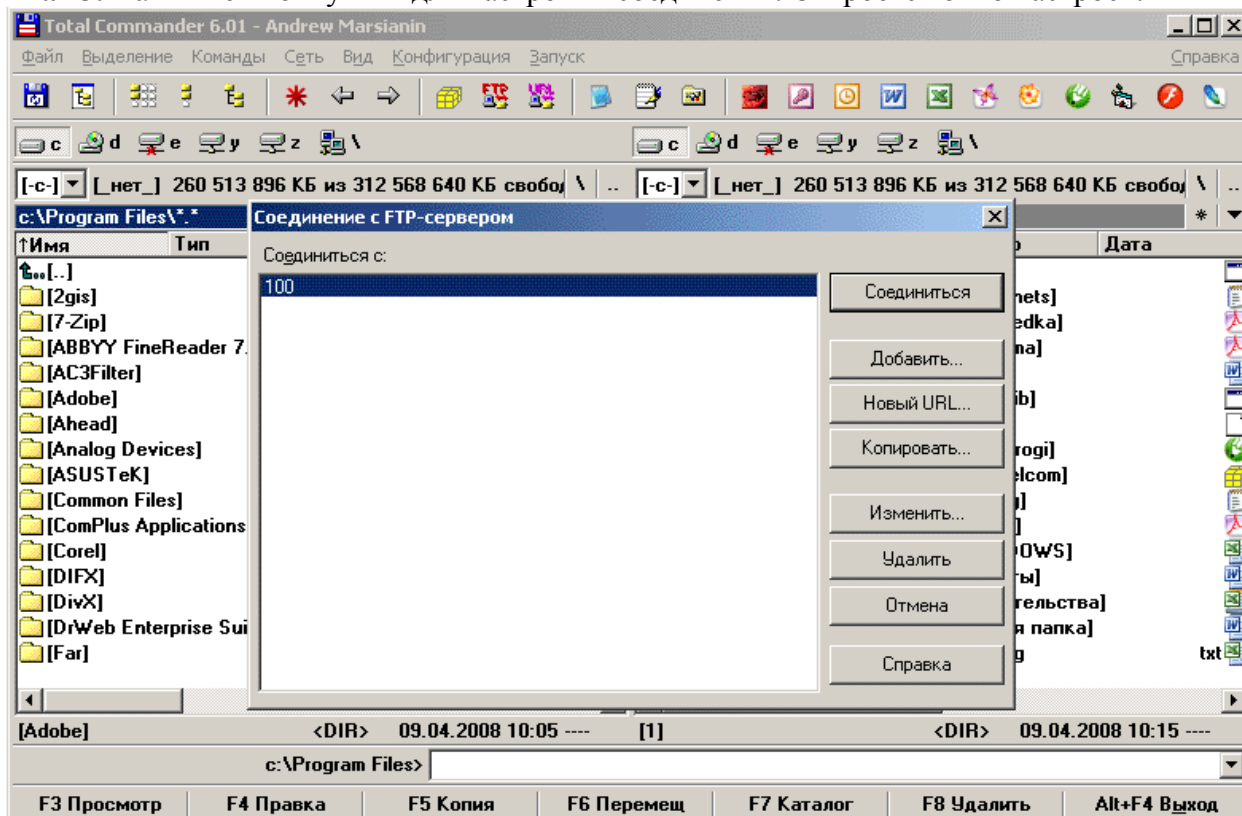
ftp3.sovsib.ru

ftp4.sovsib.ru

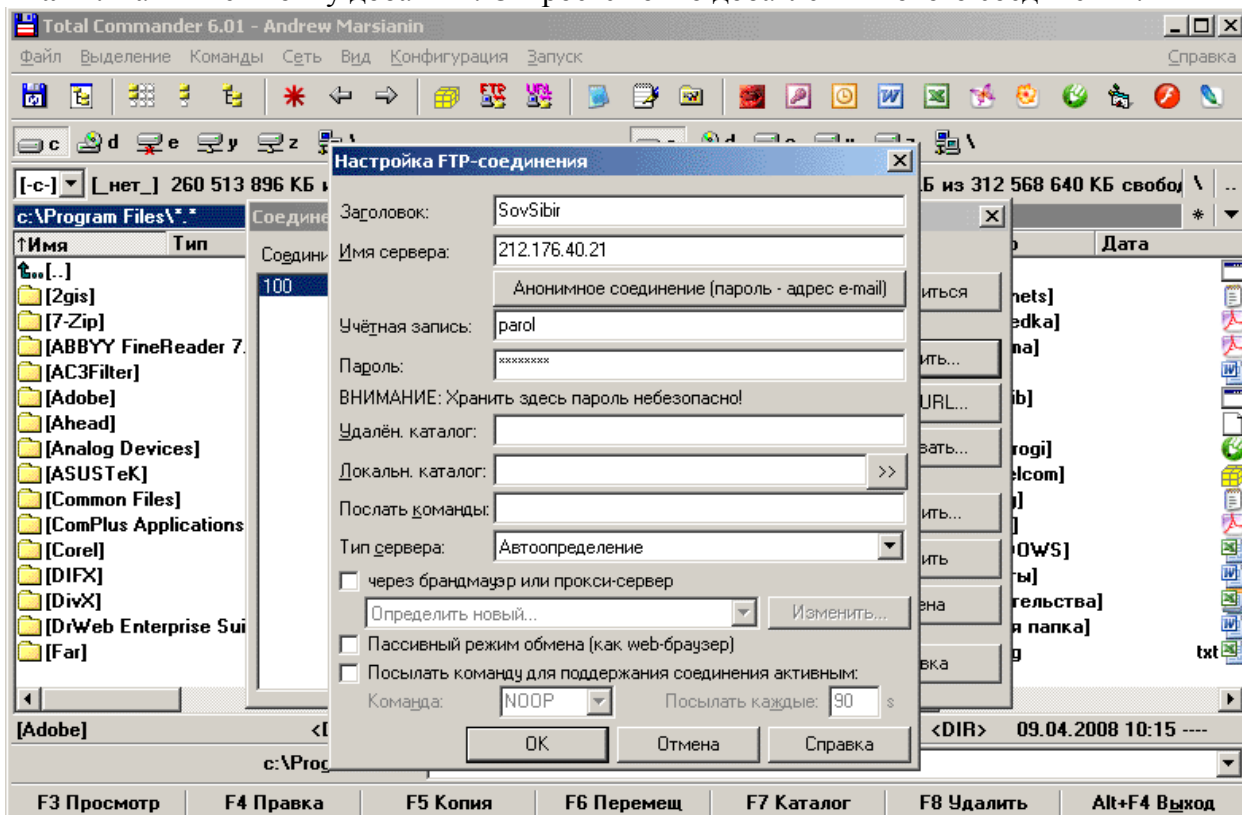
Шаг 2. Запустите Total Commander. Найдите в меню кнопку FTP



Шаг 3. Нажмите кнопку FTP для настройки соединения. Откроется окно настроек.



Шаг 4. Нажмите кнопку добавить. Откроется окно добавления нового соединения.



В поле «Заголовок» – Задайте имя соединения. Здесь можно указать любое наименование

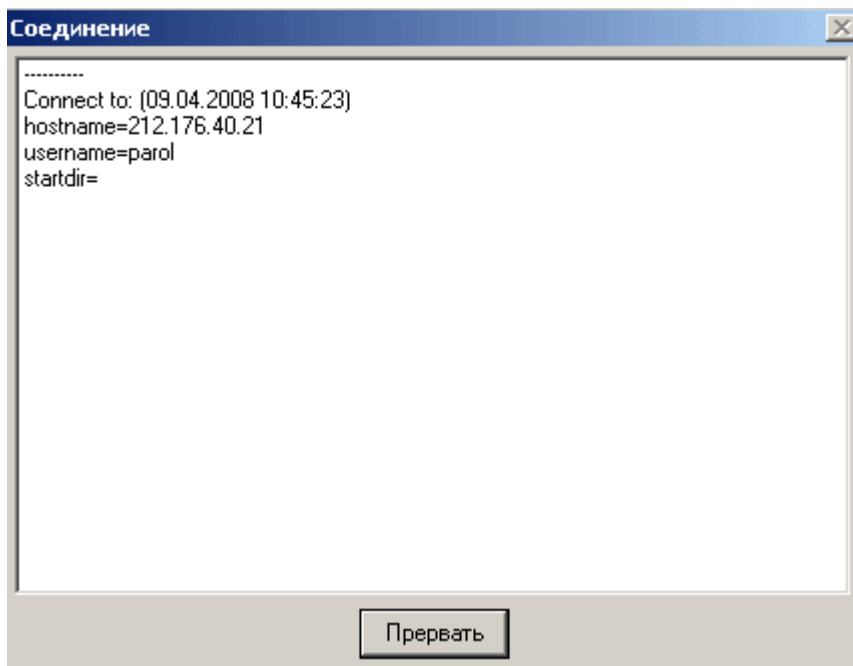
В поле «Имя сервера» - запишите цифровое значение сервера см. Шаг 1.

В поле «Учетная запись» - запишите учетную запись, которую Вам дал менеджер

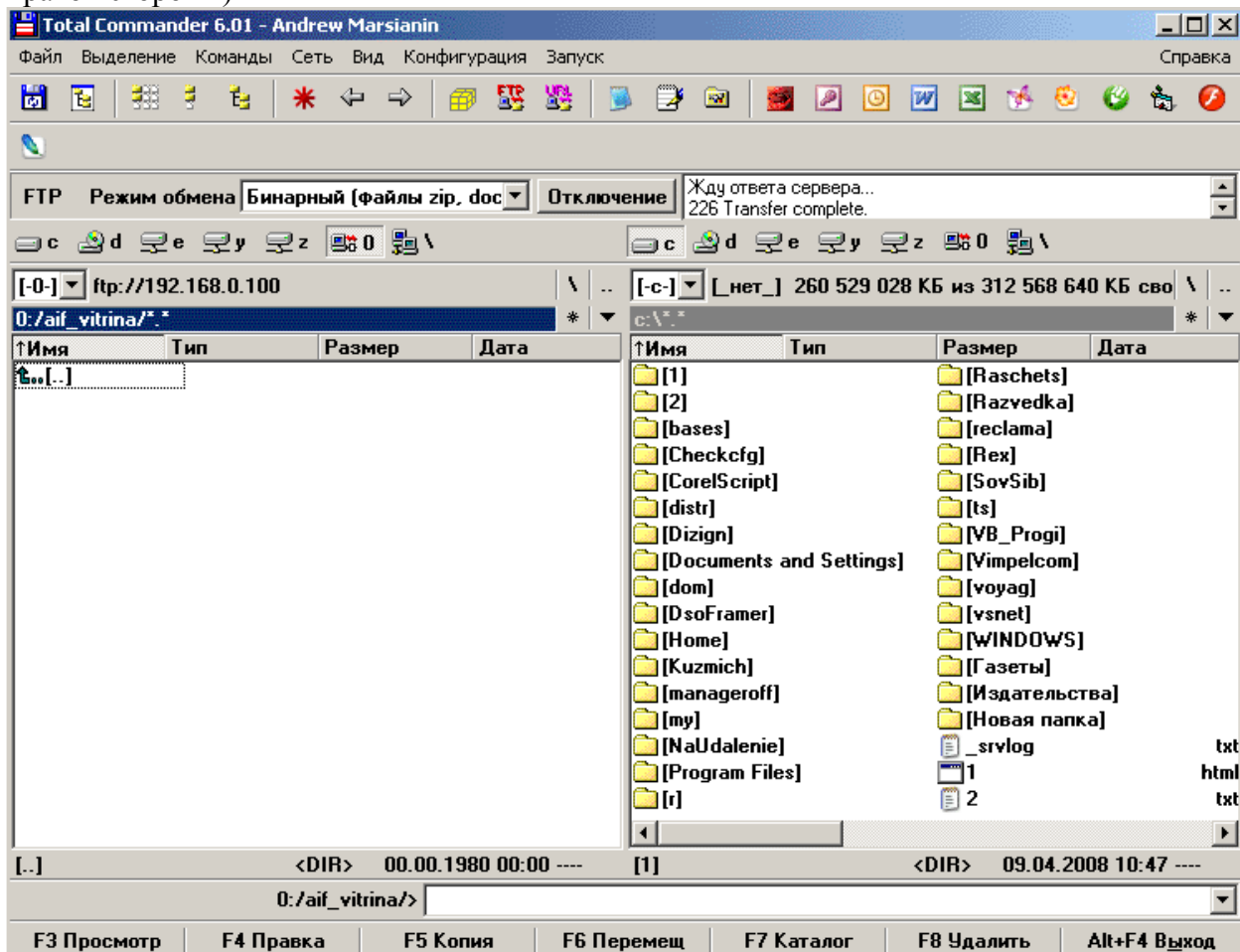
В поле «Пароль» - запишите пароль, который Вам дал менеджер

Нажмите на кн. ОК.

Шаг 5. В окне соединения появится новая запись. Кликните левой кнопкой мыши на соединении SovSibir. Начнется автоматический процесс подключения к серверу типографии.



После окончания соединения в окнах Total Commander вы увидите сервер ОАО «Советская Сибирь» (в примере с левой стороны) и диск собственного компьютера (в примере с правой стороны)



Теперь Вы можете простым копированием переносить файлы со своего компьютера на компьютер типографии. Размер передаваемых файлов не ограничен.

Советы:

1. Просим Вас соблюдать «Правила хорошего тона в Интернете» архивируйте файлы перед их отправкой. Этим Вы экономите свое время на передачу и наши деньги за оплату трафика.
2. После передачи всех файлов сообщите дежурному администратору об окончании передачи файлов.
3. После выхода издания. Зайдите на сервер и сотрите свои файлы. Помните! Объем диска не безразмерный. Отпечатался сам, дай возможность отпечататься товарищу!

ICQ – администратора – 271-194-164

E-mail – администратора - foto@sovsib.ru

Телефон: (383) 314-67-21, 314-64-80

Мы всегда на связи.